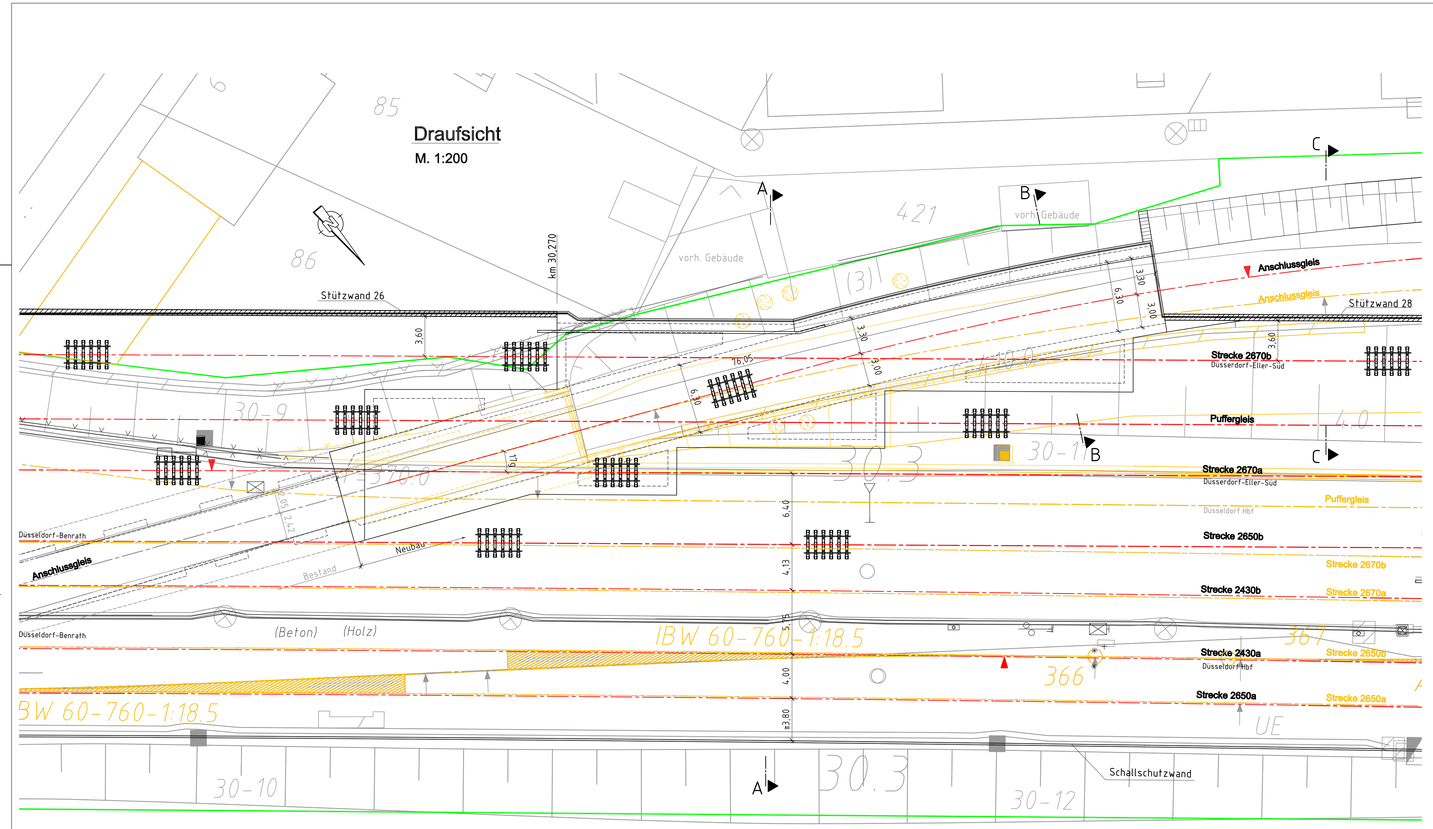


## Schnitt A-A
M. 1:200

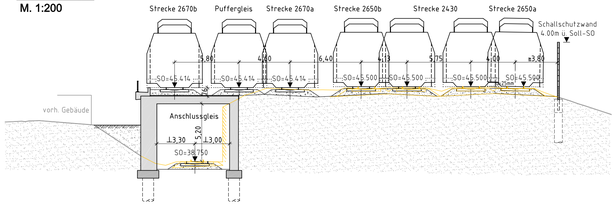


## Schnitt B-B
M. 1:200

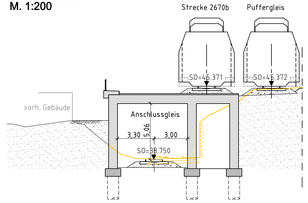


## Schnitt C-C
M. 1:200

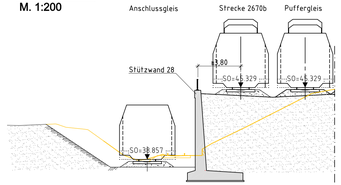


### Legende:

- Bestand
- Abbruch
- Neubau
- neue Gleisachse
- DB-Grenze

Die Trassierung und die Erweiterung des Bauwerkes sind in den Varianten A bis D identisch.
Die Streckenbezeichnung bezieht sich auf Variante A.

Leitungen Dritter/Leitungskreuzungen sind in Anlage 15 dargestellt.

### Bauwerksdaten Neubau

| | |
|---|---|
| Bauart: | Stb.-Rahmen mit Tiefgründung |
| Streckengeschwindigkeit: | Vea=160 km/h (Strecke 2430 und 2670)<br>Vea=200 km/h (Strecke 2650)<br>Ve=80 km/h (Puffergleis)<br>Ve=40 km/h (Anschlussgleis) |
| Lastbild: | LM71, α=1.0, SW/0 |
| Lichtraumprofil: | GC nach Ril 800.0130 |
| Lichte Weite: | ≥ 6.30 m |
| Lichte Höhe: | ≥ 5.00 m |
| Kreuzungswinkel: | 17 gon (Strecke 2670a) |

Anlage 9.2.7

| Index | Änderungen bzw. Ergänzungen | Name: | Datum: |
|---|---|---|---|
| 1 | Prüfanmerkungen DB Netz AG von 26.06.2018 | N. Müller | 06.08.2018 |

**Prüfvermerke**

die Übereinstimmung der Zeichnung mit der Ausführung bestätigt:
für den Auftragnehmer: Ort, Datum, Unterschrift
für die DB Engineering & Consulting: Ort, Datum, Unterschrift
interoperabilität geprüft (benannte Stelle), Name
Datum geprüft / genehmigt
Datum geprüft / genehmigt
Datum geprüft / genehmigt
Eisenbahn-Bundesamt

Freigabe zur bautechnischen Prüfung
Ort, Datum, Unterschrift
Prüfingenieur
gleichgestellt mit Prüfexemplaren geprüft / genehmigt
Datum
Freigabe der Ausführungsunterlagen
☐ mit Regelungen durch den BVB
Freigabe-Nr. ..... / .....
Ort, Datum, Unterschrift (BVB)
Genehmigung zur Bauausführung
Ort, Datum, Unterschrift

Lageskizze

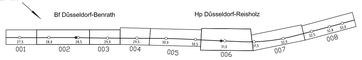


Auftragnehmer:

Bauherr:
DB Netz AG
Großprojekte West
1NG-W
Mülheimer Str. 50
47057 Duisburg
Ort, Datum, Unterschrift

Planverfasser:
DB Engineering & Consulting GmbH
Region Nord
Planung Konstruktiver Ingenieurbau
I.TP-N-P-HANOK
Volgersweg 2-3
30175 Hannover
Hannover, den 25.05.2018
Ort, Datum, Unterschrift

Planung:
DB Engineering & Consulting GmbH
Region West
Planung Duisburg I.TP-W-P-DU (2)
Königsberger Allee 28
47058 Duisburg
Duisburg, den 25.05.2018
Ort, Datum, Unterschrift

| | | Datum | Name |
|---|---|---|---|
| Blatt-Nr. | 1 von 1 | | |
| Auftrag-Nr. | G.016131313 | | |
| gez. | | 04.2018 | N. Müller |
| bearb. | | 04.2018 | N. Borges |
| gepr. | | 04.2018 | H. Eriksson |

Plan-Nr. 2.20.A.IB.EU.070.1
Planart: Vorplanung
Planzeichen
Blattgr. 420 x 780
Einwirkungen (Lastmodelle)
Höhen- und Koordinatensystem DB_Ref

Maßstab: 1 : 200

# EÜ " Kreuzungsbauwerk"

Variante A bis D - Draufsicht und Schnitte
km 30,225

Projekt: Rhein-Ruhr-Express PFA 2.0

Strecke: Düsseldorf-Hellerhof - Düsseldorf-Reisholz

| Bauwerksnummer | | | | | Brückennr. |
|---|---|---|---|---|---|
| Strecke | | Kilometer | | Kennzahl | |
| 2650 | x | 30.225 | x | | |

\\Vadarw01\PROJEKTE\TB3T2000S_ABA\PFB_242_VM__VP_PA20_AB_Bauwerk\AB\CAD\20_BEU_3695_Kreisw_D_20_AB_Kreisw3095.dwg / Layout1
2.12.2018 13:37 Mueller N
@03 %